

Banking on **CLIMATE CHAOS**

LAPORAN PEMBIAYAAN
BAHAN BAKAR FOSIL **2025**



RINGKASAN EKSEKUTIF



BANKTRACK



urgewald



CEED

RINGKASAN EKSEKUTIF

Tahun 2024 merupakan tahun terpanas yang pernah tercatat, setelah 2023 tingkat gas rumah kaca (GRK) memecahkan rekor. Suhu ekstrem dan tingkat GRK ini berkontribusi pada peningkatan frekuensi dan keparahan peristiwa cuaca ekstrem yang terus berlanjut, sehingga merugikan masyarakat di seluruh dunia. Kondisi yang memburuk ini bukanlah suatu kebetulan, melainkan hasil dari pilihan yang dibuat oleh perusahaan bahan bakar fosil, institusi yang mendanainya, dan para pembuat kebijakan yang mengawasi pasar tersebut. Ketidakeimbangan kekuatan global ini memungkinkan perusahaan-perusahaan besar untuk meraup keuntungan besar dengan mengorbankan planet kita dan masyarakat di seluruh dunia yang paling tidak bertanggung jawab terhadap krisis iklim, namun berada di garis depan dalam menghadapi bencana iklim.

Seperti tahun-tahun sebelumnya, laporan dari Koalisi Banking on Climate Chaos (BOCC) ini mengukur tingkat kontribusi bank terhadap kerusakan yang disebabkan oleh iklim terhadap individu, komunitas, ekosistem, ekonomi, dan planet kita, serta menyorot kerusakan yang diakibatkan oleh pembiayaan tersebut terhadap komunitas yang berjuang untuk melindungi tempat tinggal, kesehatan, dan cara hidup mereka di garda terdepan. Temuan utama kami tahun ini melihat, meskipun bank-bank telah mengadopsi kebijakan 'nol bersih' dan komitmen iklim lainnya pada tahun-tahun sebelumnya, **pada tahun 2024, bank-bank global malah mengundurkan diri dari banyak komitmen iklim tersebut dan secara signifikan meningkatkan pembiayaan bahan bakar fosil mereka, termasuk pembiayaan untuk ekspansi bahan bakar fosil.** Hal ini bertentangan dengan semua bukti yang menunjukkan bahwa untuk memastikan keamanan

energi dan menjaga masyarakat, serta kesehatan planet, kita tidak memerlukan pasokan bahan bakar fosil atau infrastruktur baru. Meskipun tidak ada kebutuhan untuk satu pun jaringan pipa, kapal tanker, ladang minyak, atau pasokan bahan bakar fosil baru apa pun, **bank-bank terus berinvestasi pada ekspansi bahan bakar fosil** dan kerugian yang ditimbulkannya terhadap manusia, ekonomi, dan planet ini.

Di tengah meningkatnya krisis iklim yang berdampak pada nasabah, pemegang saham, dan masyarakat dimana bank-bank tersebut beroperasi, **bank memiliki tanggung jawab untuk mengadopsi rencana transisi yang bisa secara drastis mengurangi pembiayaan bahan bakar fosil, termasuk segera menghentikan pembiayaan ekspansi.** Namun, peningkatan pembiayaan bahan bakar fosil yang signifikan oleh bank-bank global pada tahun 2024 –termasuk peningkatan pembiayaan ekspansi bahan bakar fosil– menunjukkan dengan jelas bahwa sektor perbankan tidak akan secara sukarela mengambil langkah-langkah yang diperlukan untuk bertransisi dari pembiayaan bahan bakar fosil dengan skala kecepatan yang diperlukan agar dunia dapat mencapai tujuan Perjanjian Paris. Oleh karena itu, **sangat penting bagi para pembuat kebijakan untuk menempatkan kekuatan regulasi dibalik komitmen Perjanjian Paris dan meminta pertanggungjawaban lembaga keuangan** untuk melindungi iklim, masyarakat, dan ekonomi kita dari bahaya pembiayaan bahan bakar fosil.

Pada tahun 2024, bank-bank global malah mengundurkan diri dari banyak komitmen iklim tersebut dan **secara signifikan meningkatkan pembiayaan bahan bakar fosil mereka, termasuk pembiayaan untuk ekspansi bahan bakar fosil.**

TEMUAN UTAMA BOCC 2024

Sebanyak **65** bank terbesar di dunia telah memberikan komitmen sebesar **\$869 miliar USD** kepada perusahaan-perusahaan yang berbisnis dengan bahan bakar fosil pada tahun 2024.

Sebanyak **65** bank terbesar di dunia telah memberikan komitmen sebesar **\$ 429 miliar USD** kepada perusahaan-perusahaan yang mengembangkan produksi bahan bakar fosil pada tahun 2024.

Lebih dari dua pertiga bank yang disebut dalam laporan ini (**45 bank**) meningkatkan pembiayaan bahan bakar fosil mereka dari tahun 2023 hingga 2024.

5 bank teratas yang membiayai bahan bakar fosil di tahun 2024

Bank	Pembiayaan 2024
JPMorgan Chase	US\$ 53,5 B
Bank of America	US\$ 46,0 B
Citigroup	US\$ 44,7 B
Mizuho Financial	US\$ 40,3 B
Wells Fargo	US\$ 39,3 B

5 bank teratas yang membiayai bahan bakar fosil sejak 2021

Bank	Pembiayaan 2021-2024
JP Morgan Chase	US\$ 192,3 B
Citigroup	US\$ 160,7 B
Bank of America	US\$ 158,9 B
Mitsubishi UFJ Financial	US\$ 155,3 B
Mizuho Financial	US\$ 150,9 B

48 dari **65** bank dalam laporan ini meningkatkan pembiayaan ekspansi bahan bakar fosil dari tahun 2023 hingga 2024.

Semakin banyak bank yang menarik diri dari kebijakan mitigasi perubahan iklim, yang mungkin berkontribusi pada peningkatan pembiayaan bahan bakar fosil.

Ke-**65** bank dalam laporan tahun ini telah berkomitmen sebesar **\$7,9 triliun** dalam pembiayaan bahan bakar fosil sejak tahun 2016, ketika perjanjian Paris mulai berlaku.

Sejak tahun **2021**, bank-bank global telah membiayai ekspansi bahan bakar fosil sebesar **\$1,6 T USD**.

5 bank teratas yang membiayai ekspansi bahan bakar fosil di tahun 2024

Bank	Pembiayaan 2024
JPMorgan Chase	US\$ 27,8 B
Bank of America	US\$ 23,5 B
Mizuho Financial	US\$ 22,0 B
Citigroup	US\$ 21,0 B
CITIC	US\$ 18,4 B

5 bank teratas yang membiayai ekspansi bahan bakar fosil sejak 2021

Bank	Pembiayaan 2021-2024
JPMorgan Chase	US\$ 89,1 B
Citigroup	US\$ 81,4 B
Mizuho Financial	US\$ 76,3 B
Bank of America	US\$ 74,4 B
Mitsubishi UFJ Financial	US\$ 63,7 B

TEMUAN PEMBIAYAAN BAHAN BAKAR FOSIL :

Tabel Liga - Pembiayaan Bank untuk Bahan Bakar Fosil

Tabel liga ini didasarkan pada analisis pembiayaan bank untuk sekitar **2.730** anak perusahaan yang independen atau perusahaan induk yang aktif di seluruh siklus hidup bahan bakar fosil dan sekitar **1.800** perusahaan induk.

Perubahan Urutan (2024) / (2023-2024)	Negara	Nama Bank	Perubahan Pembiayaan (2023-2024)
1 —		JPMorgan Chase	+\$15.0 B
2 +2		Bank of America	+\$12.7 B
3 +3		Citigroup	+\$14.9 B
4 -2		Mizuho Financial	+\$4.6 B
5 —		Wells Fargo	+\$9.1 B
6 -3		Mitsubishi UFJ Financial	+\$3.8 B
7 +3		Barclays	+\$12.6 B
8 -1		Royal Bank of Canada	+\$4.9 B
9 +2		Toronto-Dominion Bank	+\$9.1 B
10 +3		Goldman Sachs	+\$9.5 B
11 -3		SMBC Group	-\$1.0 B
12 —		Morgan Stanley	+\$7.6 B
13 -4		Scotiabank	+\$2.1 B
14 +2		CIBC	+\$6.4 B
15 —		CITIC	+\$6.1 B
16 -2		BMO Financial Group	+\$3.0 B
17 +1		Bank of China	+\$4.9 B
18 +1		Santander	+\$3.3 B
19 -2		Truist Financial	+\$2.3 B
20 +6		HSBC	+\$4.2 B
21 -1		Industrial and Commercial Bank of China	+\$2.1 B
22 +2		PNC Financial Services	+\$2.6 B
23 -1		Deutsche Bank	+\$1.1 B
24 +3		BNP Paribas	+\$3.4 B
25 —		US Bancorp	+\$863 M
26 +2		China Merchants Bank	+\$2.6 B
27 -4		Crédit Agricole	-\$97 M
28 +7		Industrial Bank Company	+\$4.6 B
29 —		Société Générale	+\$1.8 B
30 +3		Standard Chartered	+\$3.6 B

B = billones MM = miles de millones M = millones \$ = significa US\$
































Peringkat bank didasarkan pada total pendanaan mereka di tahun 2024. Silakan lihat **Ringkasan Metodologis** di situs web kami di www.bankingonclimatechaos.org untuk informasi lebih lanjut.



B = miliaran **MM** = miliaran **M** = jutaan **\$** = dalam US\$

2021	2022	2023	2024	TOTAL (2021-2024)
\$61.7 B	\$38.7 B	\$38.5 B	\$53.5 B	\$192.3 B
\$42.8 B	\$36.9 B	\$33.3 B	\$46.0 B	\$158.9 B
\$49.7 B	\$36.5 B	\$29.8 B	\$44.7 B	\$160.7 B
\$38.0 B	\$36.9 B	\$35.7 B	\$40.3 B	\$150.9 B
\$37.6 B	\$36.4 B	\$30.2 B	\$39.3 B	\$143.4 B
\$43.7 B	\$39.2 B	\$34.3 B	\$38.1 B	\$155.3 B
\$21.7 B	\$19.0 B	\$22.8 B	\$35.4 B	\$98.9 B
\$35.4 B	\$33.1 B	\$29.5 B	\$34.3 B	\$132.4 B
\$22.4 B	\$24.8 B	\$19.9 B	\$29.0 B	\$96.0 B
\$22.6 B	\$17.2 B	\$19.0 B	\$28.5 B	\$87.2 B
\$31.0 B	\$28.7 B	\$28.9 B	\$27.9 B	\$116.4 B
\$21.2 B	\$14.7 B	\$19.5 B	\$27.0 B	\$82.4 B
\$27.4 B	\$25.3 B	\$24.2 B	\$26.2 B	\$103.1 B
\$23.2 B	\$18.6 B	\$15.9 B	\$22.3 B	\$80.0 B
\$20.1 B	\$19.1 B	\$16.2 B	\$22.3 B	\$77.7 B
\$18.2 B	\$17.0 B	\$16.9 B	\$19.9 B	\$72.1 B
\$19.5 B	\$17.0 B	\$13.9 B	\$18.8 B	\$69.2 B
\$9.6 B	\$7.5 B	\$13.9 B	\$17.3 B	\$48.3 B
\$14.9 B	\$17.1 B	\$14.3 B	\$16.6 B	\$62.9 B
\$23.0 B	\$16.3 B	\$12.0 B	\$16.2 B	\$67.5 B
\$19.0 B	\$24.3 B	\$13.7 B	\$15.8 B	\$72.7 B
\$11.8 B	\$17.1 B	\$12.7 B	\$15.3 B	\$56.9 B
\$12.2 B	\$9.7 B	\$13.3 B	\$14.3 B	\$49.5 B
\$22.6 B	\$19.2 B	\$10.7 B	\$14.1 B	\$66.5 B
\$14.0 B	\$13.6 B	\$12.1 B	\$13.0 B	\$52.8 B
\$14.1 B	\$12.8 B	\$10.3 B	\$12.8 B	\$50.0 B
\$15.8 B	\$14.4 B	\$12.8 B	\$12.7 B	\$55.8 B
\$12.7 B	\$7.1 B	\$7.2 B	\$11.8 B	\$38.9 B
\$19.3 B	\$13.0 B	\$9.9 B	\$11.7 B	\$53.9 B
\$11.3 B	\$7.7 B	\$7.6 B	\$11.2 B	\$37.9 B

Perubahan Urutan (2024) / (2023-2024)		Negara	Nama Bank	Perubahan Pembiayaan (2023-2024)
31	+1		Groupe BPCE	+\$3.2 B
32	-11		ING Group	-\$3.2 B
33	+14		Agricultural Bank of China	+\$5.7 B
34	+2		Banco Bilbao Vizcaya Argentaria (BBVA)	+\$3.2 B
35	-1		China Everbright	+\$844 M
36	-6		UBS	-\$390 M
37	+3		China Construction Bank	+\$2.6 B
38	-7		Shanghai Pudong Development Bank	-\$1.3 B
39	-2		UniCredit	+\$186 M
40	+2		Capital One Financial	+\$1.1 B
41	-3		Intesa Sanpaolo	-\$656 M
42	-3		Ping An Insurance Group	-\$642 M
43	+5		Commerzbank	+\$1.4 B
44	+10		Itaú Unibanco	+\$1.9 B
45	-1		Rabobank	-\$504 M
46	+6		NatWest	+\$615 M
47	+2		State Bank of India	+\$65 M
48	-3		DBS	-\$1.4 B
49	-6		La Caixa Group	-\$1.9 B
50	-9		China Minsheng Banking	-\$2.3 B
51	-5		Bank of Communications	-\$1.7 B
52	+1		ANZ	+\$54 M
53	-2		Lloyds Banking Group	-\$673 M
54	+5		KB Financial Group	+\$341 M
55	—		Nordea	-\$222 M
56	+4		National Australia Bank	+\$425 M
57	+1		Danske Bank	+\$8 M
58	-2		Postal Savings Bank of China	-\$396 M
59	-9		DZ Bank	-\$1.2 B
60	+1		Westpac	+\$534 M
61	-4		Hua Xia Bank	-\$375 M
62	—		Commonwealth Bank of Australia	+\$35 M
63	—		Crédit Mutuel	-\$172 M
64	—		La Banque Postale	-\$73 M
65	—		Sberbank	-\$22 M

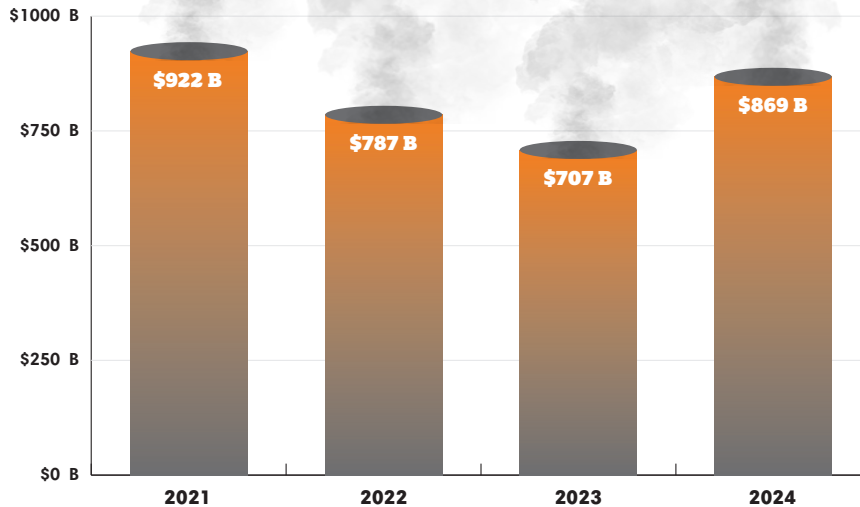
* Tabel liga melaporkan pembiayaan dari semua anak perusahaan bank saat ini 2021-2024, yang diagregasi pada bank induk. Dalam beberapa kasus, ini termasuk pembiayaan bank dari anak perusahaan sebelum tanggal akuisisi. Contoh penting adalah akuisisi UBS terhadap Credit Suisse pada tahun 2023, bank lain yang sebelumnya dilaporkan dalam BOCC. Dalam kasus ini, pembiayaan pra-akuisisi dari Credit Suisse termasuk dalam total pembiayaan UBS.

2021	2022	2023	2024	TOTAL (2021-2024)
\$10.5 B	\$8.2 B	\$7.8 B	\$11.0 B	\$37.5 MM
\$12.8 B	\$9.0 B	\$13.3 B	\$10.2 B	\$45.3 MM
\$13.7 B	\$11.7 B	\$3.7 B	\$9.3 B	\$38.4 MM
\$6.5 B	\$8.2 B	\$6.1 B	\$9.2 B	\$30.0 MM
\$9.0 B	\$7.1 B	\$7.5 B	\$8.4 B	\$32.0 MM
\$22.0 B	\$15.1 B	\$8.2 B	\$7.8 B	\$53.2 MM
\$8.6 B	\$9.1 B	\$4.9 B	\$7.5 B	\$30.1 MM
\$11.5 B	\$8.3 B	\$7.9 B	\$6.6 B	\$34.3 MM
\$5.8 B	\$8.0 B	\$6.0 B	\$6.2 B	\$26.0 MM
\$4.1 B	\$4.9 B	\$4.4 B	\$5.5 B	\$18.9 MM
\$6.7 B	\$4.5 B	\$5.6 B	\$5.0 B	\$21.8 MM
\$10.4 B	\$5.0 B	\$5.3 B	\$4.7 B	\$25.4 MM
\$2.9 B	\$2.6 B	\$3.1 B	\$4.5 B	\$13.1 MM
\$1.8 B	\$1.4 B	\$1.9 B	\$3.8 B	\$8.9 MM
\$3.1 B	\$2.7 B	\$4.3 B	\$3.8 B	\$13.9 MM
\$2.9 B	\$2.0 B	\$2.1 B	\$2.7 B	\$9.6 MM
\$3.6 B	\$1.9 B	\$2.6 B	\$2.6 B	\$10.6 MM
\$4.0 B	\$3.1 B	\$4.0 B	\$2.6 B	\$13.8 MM
\$7.6 B	\$3.9 B	\$4.4 B	\$2.4 B	\$18.4 MM
\$3.1 B	\$2.0 B	\$4.4 B	\$2.1 B	\$11.6 MM
\$9.4 B	\$10.2 B	\$3.9 B	\$2.1 B	\$25.6 MM
\$1.7 B	\$2.5 B	\$2.0 B	\$2.1 B	\$8.4 MM
\$2.0 B	\$1.9 B	\$2.3 B	\$1.6 B	\$7.9 MM
\$1.2 B	\$949 M	\$1.2 B	\$1.6 B	\$5.0 MM
\$1.6 B	\$1.1 B	\$1.7 B	\$1.5 B	\$5.9 MM
\$3.2 B	\$1.8 B	\$1.1 B	\$1.5 B	\$7.6 MM
\$1.4 B	\$883 M	\$1.3 B	\$1.3 B	\$4.9 MM
\$3.1 B	\$2.2 B	\$1.7 B	\$1.3 B	\$8.2 MM
\$1.1 B	\$1.8 B	\$2.5 B	\$1.3 B	\$6.6 MM
\$832 M	\$1.6 B	\$608 M	\$1.1 B	\$4.2 MM
\$4.3 B	\$3.3 B	\$1.5 B	\$1.1 B	\$10.2 MM
\$1.2 B	\$482 M	\$581 M	\$616 M	\$2.9 MM
\$324 M	\$73 M	\$225 M	\$53 M	\$675 M
\$284 M	\$9 M	\$110 M	\$37 M	\$440 M
\$3.6 B	\$22 M	\$22 M	-	\$3.6 MM
\$922.3 B	\$786.7 B	\$706.9 B	\$869.4 B	\$3.3 B

ANALISIS: Trend Pembiayaan Bahan Bakar Fosil

Sebanyak **65** bank terbesar di dunia telah memberikan komitmen sebesar **\$869 miliar USD** kepada perusahaan-perusahaan yang berbisnis di bidang bahan bakar fosil pada tahun 2024, dan hampir mencapai **\$3,3 triliun USD** sejak tahun **2021**. Angka tahun 2024 ini merupakan peningkatan yang luar biasa dari tahun 2023 dalam pembiayaan bahan bakar fosil secara keseluruhan – lebih dari **\$162 miliar USD**. Tren ini sangat mengkhawatirkan mengingat pertumbuhan pembiayaan untuk perusahaan-perusahaan yang berada di balik perluasan pasokan bahan bakar fosil dan infrastruktur, yang akan kami bahas pada bagian berikut ini,

Pembiayaan Bahan Bakar Fosil (2021-2024)



US\$ 869 MILIAR pada tahun 2024
sekitar **US\$ 3,3 MILIAR** sejak tahun 2021

Sekali lagi, **JP Morgan Chase** adalah penyandang dana bahan bakar fosil terbesar di dunia untuk tahun ini, dengan pembiayaan bahan bakar fosil sebesar **\$53,5 miliar** pada tahun 2024. Bank of America naik dua peringkat menjadi penyandang dana bahan bakar fosil terbesar kedua di dunia pada tahun tersebut. Lebih dari dua pertiga bank yang tercakup dalam laporan ini (**45 bank**) meningkatkan pembiayaan bahan bakar fosil mereka dari tahun 2023 hingga 2024, dengan **Citigroup, JPMorgan Chase, Bank of America,** dan **Barclays,** masing masing membiayai lebih dari **\$10 miliar** lebih banyak dibandingkan dengan tahun lalu.

10 Bank Teratas yang Meningkatkan Pembiayaan dari 2023 hingga 2024

Nama Bank	Kenaikan 2023 - 2024	Persentase Perubahan 2023-2024
JPMorgan Chase	\$15.0 B	39.03%
Citigroup	\$14.9 B	49.88%
Bank of America	\$12.7 B	38.22%
Barclays	\$12.6 B	55.48%
Goldman Sachs	\$9.5 B	50.26%
Toronto-Dominion Bank	\$9.1 B	45.80%
Wells Fargo	\$9.1 B	30.16%
Morgan Stanley	\$7.6 B	38.81%
CIBC	\$6.4 B	40.51%
CITIC	\$6.1 B	37.93%

Bank-bank dari Amerika Serikat, Jepang, dan Kanada mendominasi peringkat global, diikuti oleh bank-bank Eropa dan Cina.

Pertumbuhan pembiayaan fosil tetap terjadi meski pertumbuhan permintaan global untuk minyak, gas, dan batu bara menurun pada tahun 2024.¹ Pertumbuhan tetap terjadi meski terjadi peningkatan produksi energi bersih yang seharusnya mengurangi permintaan bahan bakar fosil; sebaliknya, peningkatan pembiayaan bahan bakar fosil oleh bank-bank yang terus berlanjut akan membuat ketergantungan pada bahan bakar fosil selama beberapa dekade ke depan.² Seperti yang dinyatakan dalam

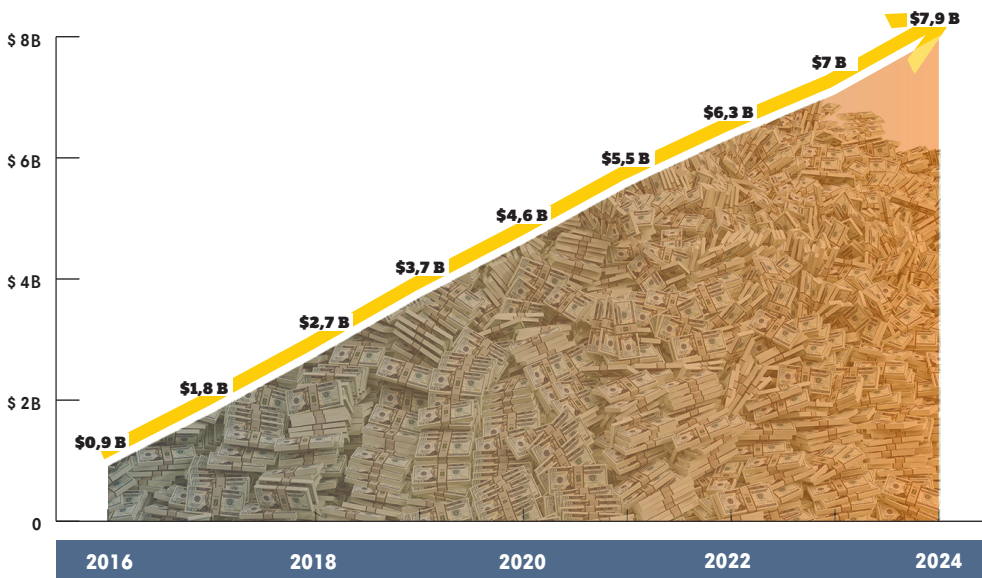
laporan Prospek Investasi Energi 2024 dari IEA, **“Untuk mencapai emisi nol bersih secara global pada tahun 2050 berarti investasi tahunan di bidang minyak, gas, dan batu bara harus turun lebih dari separuhnya.”**³

Dengan kata lain, keputusan pembiayaan bank masih **memprioritaskan potensi keuntungan jangka pendek di atas kepentingan manusia dan planet ini.** Sementara berbagai faktor makro ekonomi dan politik kemungkinan besar mempengaruhi keputusan investasi tertentu, namun pada akhirnya: bank-bank tetap menggelontorkan lebih banyak uang untuk perluasan industri bahan bakar fosil, meskipun kebutuhan masyarakat sangat jelas menuntut mereka melakukan hal sebaliknya..

Tren Pembiayaan Bahan Bakar Fosil Sejak Perjanjian Paris

Sebanyak 65 bank yang diprofilkan dalam laporan tahun ini telah memberikan \$7,9 triliun pembiayaan bahan bakar fosil sejak tahun 2016, tahun ketika Perjanjian Paris berlaku. Meskipun edisi-edisi BOCC sebelumnya telah melaporkan secara ekstensif tentang pembiayaan bahan bakar fosil sejak tahun 2016, edisi kali ini berfokus pada pembiayaan yang dimulai pada tahun 2021 untuk menekankan pembiayaan bank dalam empat tahun terakhir –periode yang sangat penting bagi aksi iklim. Namun demikian, kami menyertakan grafik ini untuk mengkontekstualisasikan pembiayaan kumulatif dalam 9 tahun sejak Perjanjian Paris dan mengilustrasikan bahwa peningkatan pembiayaan bahan bakar fosil pada tahun 2024 sangat mirip dengan tingkat pembiayaan tahunan sejak implementasi Perjanjian Paris dimulai.

Pembiayaan Bahan Bakar Fosil Kumulatif oleh Bank-bank dalam laporan BOCC 2025 sejak tahun 2016-2024



12 Pembiayaan Bahan Bakar Fosil 2024

Bank	Komitmen Pembiayaan 2024
JPMorgan Chase	\$53.5 B
Bank of America	\$46.0 B
Citigroup	\$44.7 B
Mizuho Financial	\$40.3 B
Wells Fargo	\$39.3 B
MUFG	\$38.1 B
Barclays	\$35.4 B
Royal Bank of Canada	\$34.3 B
Toronto-Dominion Bank	\$29.0 B
Goldman Sachs	\$28.5 B
SBMC Group	\$27.9 B
Morgan Stanley	\$27.0 B

PENAFIAN

Penulis meyakini bahwa informasi dalam laporan ini berasal dari sumber-sumber yang dapat dipercaya dan berusaha keras untuk memastikan bahwa data dan analisis yang disajikan dalam laporan ini telah diteliti secara menyeluruh, namun kami tidak menjamin keakuratan, kelengkapan, atau keandalan isinya. Data dapat berubah dari waktu ke waktu atau tunduk pada interpretasi, dan kami mendorong pengguna untuk memverifikasi informasi apapun secara independen sebelum mengandalkannya. Penulis tidak bertanggung jawab atas segala kewajiban yang timbul dari penggunaan, atau ketergantungan pada, informasi yang diberikan dalam laporan ini. www.bankingonclimatechaos.org.



Banking on **CLIMATE CHAOS**

LAPORAN PEMBIAYAAN
BAHAN BAKAR FOSIL **2025**

BankingonClimateChaos.org



BANKTRACK

